

Benchmark Gemeentelijk Groen



Jaap

Beheer van gazon



1

Benchmark Gemeentelijk Groen

De Benchmark Gemeentelijk Groen (BGG) is een benchmark met kengetallen over gemeentelijk groen en groenbeheer. Belangrijkste producten: Algemene rapportages + Individuele rapportages

Verdieping

Regionale bijeenkomsten: De cijfers ook regelmatig in kleine kring besproken.

Klantendagen

Aanvullend onderzoek: Kort onderzoek waarbij wordt gefocust op een specifiek onderwerp.

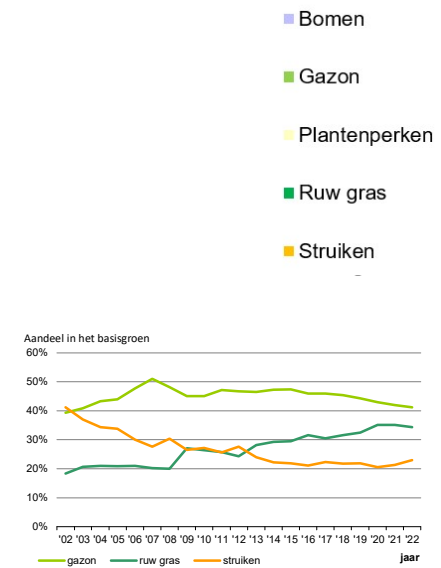
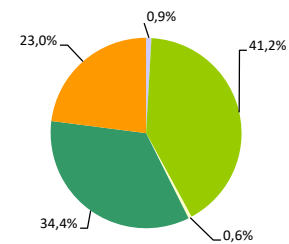


2

Aanvullend onderzoek - Voorbeelden

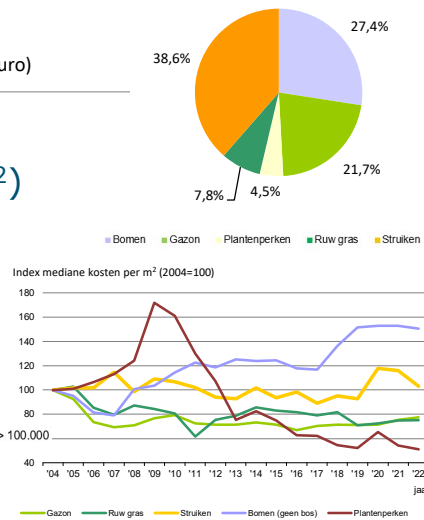
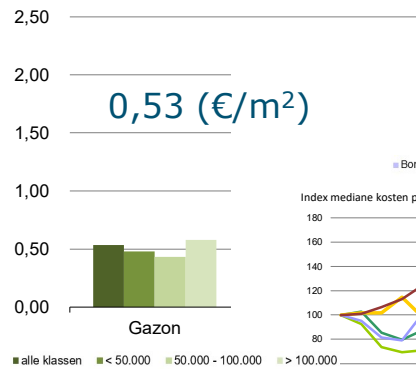
- 2016: Bijdrage van gemeentelijk groen aan andere gemeentelijke beleidsdoelen
- 2017 Bewonersparticipatie
- 2018 Droogte
- 2019 Droogte vervolg
- 2020 Diagnose
- 2022: Bijdragen van groen aan klimaatadaptatie en biodiversiteit
- 2023: Beheer gazon

Gazon in BGG (m²)



Gazon in BGG (€)

Kosten per vierkante meter (euro)



Opzet aanvullend onderzoek

Doel: Nagaan hoe gemeenten gazon beheren

Definitie gazon: gras dat minimaal 6x per jaar wordt gemaaid.

Werkwijze: Enquête onder alle gemeenten van NL – via internet te doen. Door de (on)mogelijkheden van de tool bestond deze uit 32 vragen.

- Oppervlakte gazon
- Beheer algemeen
- Beeldkwaliteit
- Frequentie

Resultaten algemeen

Resultaten en vervolg

- 116 enquêtes teruggekregen
- 29 leden en 87 niet-leden,
- Tijd om in te vullen was 5-15 minuten

Oppervlakte gazon

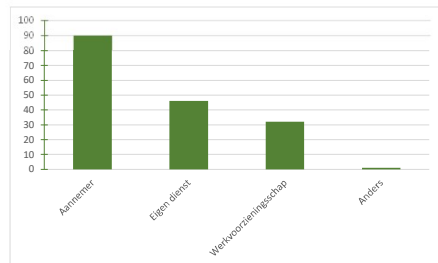
Uiteindelijk zijn de m² van 104 gemeenten bekend.

Gemiddeld per gemeente 1.047.839 m²

Totaal 108.975.245 m²

Beheer algemeen

Alleen door aannemer	46
Alleen door eigen dienst	14
Alleen door werkvoorzieningschap	11
Anders	1
Eigen dienst + aannemer + werkvoorzieningschap	9
Eigen dienst + aannemer	23
Eigen dienst + werkvoorzieningschap	0
Aannemer + werkvoorzieningschap	12

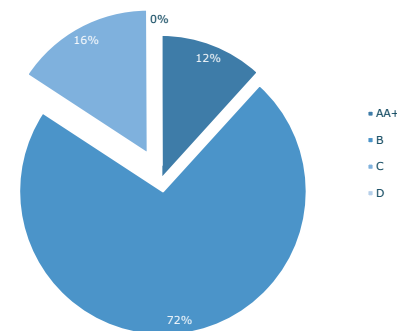


	Beeldkwaliteit	Frequentie	Totaal
Beeldkwaliteit	74	-	74
Frequentie	-	22	22
Beide	20	20	20
	-----	-----	-----
	94	42	116

Beeldkwaliteit (94x) - aantallen

	Aantal
A of A+	49
B	77
C	26
D	2

Totaal	154



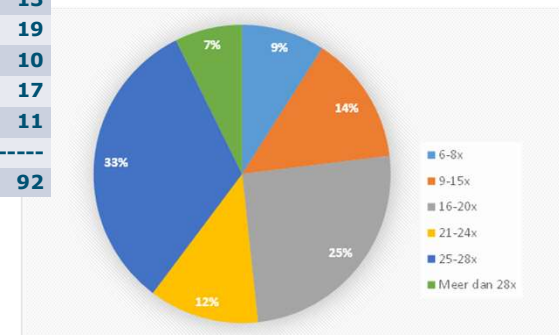
Beeldkwaliteit (94x) – waarop gestuurd?

Graslengte	91
Bijmaaien rond obstakels	69
Maaisel op gras of naast gras	48
Overgroei randen	48
Kale plekken	24
Onkruid	12
Molshopen	12
Dichtheid grasmat	7
Anders:	
Zwerfvuil	3
Biodiversiteit/kruiden	3
Blad/natuurlijk afval	2
Overig	1

Frequentie (42x) - aantallen

	Aantal
6-8x	12
9-15x	13
16-20x	19
21-24x	10
25-28x	17
Meer dan 28x	11

	92



Frequentie (42x)

maalfrequentie lager (als gevolg droogte)?

	Aantal
Nee	7
Ja (kleine reductie aantal maai beurten (ca 1-4 minder maairondes)	25
Ja (grote reductie aantal maairondes (ca 5 of meer minder maairondes);	9
Ja, in kader van actie maai-mei-niet;	8
Anders:	
Wel minder gemaaid, maar later juist weer meer gemaaid	4

	53

Frequentie (42x) – andere maatregelen

	Aantal	Aandeel (%)
- Hoeveel procent van de randen langs verhardingen en ander groen wordt jaarlijks kantgestoken?	33	54,56
- Hoeveel procent van het gazon wordt jaarlijks gerold of gesleept?	22	18,54
- Op hoeveel procent van het gazon worden jaarlijks kale plekken ingezaaid?	25	8,32
- Op hoeveel procent van het gazon wordt jaarlijks blad geruimd?	37	43,61
- Op hoeveel procent van het gazon wordt jaarlijks blad versnipperd?	8	4,95
- Op hoeveel procent van het gazon wordt jaarlijks blad stukgemaaid om blad niet te hoeven afvoeren?	12	12,76
- Op hoeveel procent van het gazon wordt jaarlijks geverticuteerd?	5	4,44
- Hoe vaak wordt er rond bomen bijgemaaid (met bijv. een bosmaaier) (aantal keer per jaar)?	35	4,44
- Hoe vaak wordt er rond andere obstakels dan bomen bijgemaaid (aantal keer per jaar)?	39	6,10

Ook genoemd: Zwerfvuil ruimen (7x), Bezanden en doorzaaien (3x)

Vervolg

- Eventueel nog wat extra onderzoek
- Maken rapport met alle resultaten (december/januari)
- Nieuwsbrief

En... Afgelopen, klaar... Vragen?

Jaap van Raffe

Jaap.vanraffe@wur.nl

0317-484996

www.benchmarkgroen.nl

